ENERGIE - UND INFORMATIONS - GERÄT AUF BASIS DER MILLIMETER WELLEN

IQ-WELL *Balance*

BENUTZERHANDBUCH

Datum: Gmunden, September 2019

Dieses Handbuch beschreibt die Benutzung des Gerätes, erklärt die Funktionsweise sowie die verschiedenen Programme und deren Anwendung. Eine kurze Einführung in die innovative Technologie der Lebenswellen.

IQ-WELL Balance in jeder

Lebenssituation

Verbraucher-Information *Lesen Sie die Gebrauchsanweisung, insbesondere die Sicherheitshinweise, sorgfältig durch, bevor Sie das Gerät einsetzen und bewahren Sie die Gebrauchsanweisung für die weitere Nutzung auf. Wenn Sie das Gerät an Dritte weitergeben, übergeben Sie unbedingt auch diese Gebrauchsanweisung.*

Die Nichtbeachtung dieser Gebrauchsanweisung kann zu Schäden am Gerät führen.

ACHTUNG: *Diese Hinweise geben Ihnen nützliche Informationen zum Betrieb und müssen eingehalten werden, um mögliche Beschädigungen am Gerät zu verhindern.*

Das Gerät ist kein Medizinprodukt.

Lieferumfang: *Bitte prüfen Sie zunächst, ob die Lieferung vollständig ist und keinerlei Beschädigungen aufweist. Im Zweifelsfall nehmen Sie das Gerät nicht in Betrieb und wenden sich an Ihren Händler oder an unsere Servicestelle.*

Folgende Sicherheitszeichen wurden im Handbuch verwendet: Konformitäts-Zeichen;

Nicht ionisierte magnetische Strahlung; Geräte-Seriennummer; Sondermüll-Entsorgung; Wichtige Informationen; Schützen vor Feuchtigkeit; Informationen beachten; Zerbrechlich; Achtung; Ein/Aus Taste (drücken)

INHALT

EINFÜHRUNG
1. BESTIMMUNG DES GERÄTES IQ-WELL BALANCE
2. WIRKUNGSMECHANISMEN
3. TECHNISCHE DATEN
   3.1 Allgemeine Technische Daten
   3.2 Aufbau und Funktion
   3.3 Arbeiten mit dem Gerät
4. PACKUNGSINHALT
5. VERPACKUNGS-BESCHRIFTUNG
6. VERPACKUNG
7. ENTSORGUNG
8. GARANTIE
9. VORBEREITUNG FÜR DIE INBETRIEBNAHME
   9.1 Betriebseinschränkungen
   9.2 Sicherheitsmaßnahmen
   9.3 Vorbereiten des Gerätes für den Gebrauch
   9.4 Fehler und Lösungsvorschläge
   9.5 Technische Wartung
10. VERWENDUNG DES GERÄTES und Programme

10.1 Programmbeschreibungen

10.2 Ablauf der Verwendung

11. ANWENDUNG DES GERÄTES IQ-WELL BALANCE
12. FAZIT & RECHTLICHE HINWEISE

Herzlichen Dank für Ihr Vertrauen!

Mit dem Gerät IQ-WELL *Balance* haben Sie ein Qualitätsprodukt erworben. Damit Sie den gewünschten Erfolg erzielen und recht lange Freude an Ihrem Gerät haben, lesen Sie bitte die Hinweise zum Gebrauch und zur Pflege sorgfältig durch!

EINFUEHRUNG

Die medizinische Forschung in der Raumfahrt hat bahnbrechende Technologien hervorgebracht. Denn was unter lebensfeindlichen äußeren Bedingungen im Weltraum für die Gesunderhaltung bzw. schnelle Behandlung von Kosmonauten entwickelt und erprobt wurde, steht seit geraumer Zeit dank der Fortschritte in der Mikroelektronik in Form von portablen „Taschengeräten“ zur Verfügung. Klein und robust kann jeder die Geräte zu Hause, im Büro

und unterwegs auf Reisen zur eigenen Gesundheitspflege nutzen.

Gerade in der heutigen Zeit wirken vielfältige Stressfaktoren auf den menschlichen Organismus im alltäglichen Umfeld. Das hat oft Blockaden in der Zellkommunikation zur Folge, wodurch

- die Regenerationsfähigkeit stagniert
- die körpereigenen Selbstheilungskräfte massivst beeinträchtigt werden
- die Körperbalance verloren geht und Disharmonien entstehen
- Körperfunktionen beeinträchtigt werden.

Schließlich kann das zu pathologischen Störungen und Krankheiten führen.

Eine intakte aktive Zellkommunikation zwischen den ca. 80 Billionen Körperzellen ist also die entscheidende Grundbedingung für die Gesundheit bzw. das Heilgeschehen.

Lebende Materie setzt sich aus zwei Komponenten zusammen - dem physischen Körper und dem Energiesystem. Beide bilden eine untrennbare Einheit. Wir halten unseren Körper auch gesund, indem wir uns

auf die Aufrechterhaltung und/oder Wiederherstellung der Harmonie unserer Energiefelder konzentrieren. Dazu gehört auch unsere Ernährung, der Umgang mit Stress, das Interagieren mit anderen Menschen. Denn wir sind alle „Energiewesen“ und sollten Verantwortung für den Erhalt unserer Gesundheit übernehmen.

Das „Energie“-basierte Gerät IQ-WELL Balance kann Ihre Gesundheit schützen indem es das körpereigenen Energie-Informations-System (EIS) der lebenden Zellen mit der Umgebung in Verbindung bringt. Denn das EIS ist die Hauptantriebskraft für jeden lebenden Organismus. Das nicht-invasive Gerät bietet die Möglichkeit, die Energiefelder des lebenden Körpers neu auszurichten, auszugleichen, zu regenerieren - um seine eigenen Selbstheilungsmechanismen stabil zu halten bzw. zu reaktivieren.

Die internationalen Forschungen der Energiemedizin zur menschlichen Energie mit Hilfe der Bioenergiefeld-Messung haben

überzeugend bewiesen, dass durch die Millimeterwellen-Frequenzen des im IQ–Well Balance verwendeten Si-Ge-Kristalls das menschliche Energie-Informations-System positiv beeinflusst wird. Denn der kontinuierliche Energie- und Informationsaustausch findet in allen Teilen des Körpers gleichzeitig statt und die Kommunikation der Zellen und Proteinmoleküle zur Weiterleitung von Vitalinformationen geschieht überwiegend durch hochfrequente Millimeterwellen, auch Lebenswellen genannt.

1. BESTIMMUNG DES GERÄTES IQ-WELL BALANCE

Dieses professionelle Gerät produziert Frequenzen, welche die Informationsübertragung zwischen den Zellen verbessert und optimiert.

In Bruchteilen von Sekunden werden über elektromagnetische Pulsationen Millimeter-Wellen (MMW) übertragen.

Das Gerät ist eine bionische Analogie der lebenden Zelle. Es ist nicht nur in der Lage, ein identisches Biosignal der gesunden Zellen in Bezug auf den Zustand der aktuellen Zellen zu erzeugen und zu senden. Sondern es kann auch die Kommunikation der umgebenden Zellen empfangen und dann das modulierte Signal erneut senden. D.h. es passt den Betrieb des gesamten Systems ständig an. Da sich die MMW - Bioinformationssignale hunderte Male pro Minute ändern und nach der Quantenfeldtheorie die Umgebung auch die Informationen beeinflusst, sendet das Balance-Gerät genauso oft die aktualisierten, harmonisierten Informationen erneut bei jeder momentanen

Änderung – basierend auf der Rückkopplungstechnologie. Die eingebaute Antenne empfängt alle Signale des MMW-Spektrums und schnelle Mikroprozessorkreise können verschiedene Arten von Algorithmen zum Stressabbau, zur Energieversorgung, zur Regulierung oder Harmonisierung - basierend auf dem aktuellen Status des Körpers - auswählen. Dieses hohe Maß an Synchronisation mit biologischen Objekten kann bemerkenswerte Ergebnisse liefern, einschließlich der Auflösung von Trauma und Stress aus den Zellstrukturen.
Ein sanfter, gezielter, natürlicher und individueller ganzheitlicher Ansatz!

Das mobile Gerät ist leicht, bequem und einfach zu bedienen. Es ist gedacht für den alltäglichen Gebrauch, um die Vitalität zu erhöhen, die Lebensqualität zu verbessern und den psycho-emotionalen Zustand auszugleichen. Es dient der Herstellung eines ganzheitlichen Wohlbefindens.

Das Gerät wird Ihnen helfen, die energetische Balance im Körper zu halten, d.h. die negativen

e-smog Einflüsse in einem sich ständig verändernden Umfelds zu neutralisieren. Durch die Beseitigung der Informationsverschmutzung und die Verbesserung des Informations-austauschs wird die Funktionsweise der meisten Körpersysteme normalisiert und die Anpassungsfähigkeit an eine sich schnell verändernde Welt verbessert.

Die Anwendung von Millimeter-Wellen an einem oder mehreren Teilen des Körpers optimiert Ihr gesamtes **Energie- Informations-System (EIS).**

IQ-WELL Balance bietet vielseitige Anwendungen nicht nur bei Menschen, sondern auch (Haus-)Tiere nehmen die positive Wirkung wahr.

Es sind keine Nebenwirkungen bekannt.

Mit dem IQ-WELL Balance Gerät können Sie:

1. Wasser und Produkte auf Wasserbasis strukturieren
2. Die Funktionen des Immunsystems normalisieren

3. Die Abwehrkräfte stärken
4. Die Mikrozirkulation aktivieren
5. Rehabilitations-Zeiten verkürzen
6. Den Alterungsprozess der Haut verlangsamen
7. E-Smog Wirkung auf Körper neutralisieren
8. Stress mindern bzw. vorbeugen

Von unserem Gerät profitieren alle Mitglieder der Familie - unabhängig von Alter und Geschlecht.

2. WIRKUNGSMECHANISMEN

Das Gerät IQ-Well Balance hat einen eingebauten Silizium-Germanium (**Si-Ge) Kristall-Halbleiter- Generator** sowie einen **Infrarot (IR) Generator.**

Somit kombiniert das Gerät zwei Spektren: extrem hochfrequente (EHF) Wellen und infrarote Strahlung. Diese Frequenzen ergänzen sich im menschlichen Körperfeld perfekt.

Der **Si-Ge-Kristall Generator** besitzt die einzigartige Fähigkeit, Millimeterwellen-

Frequenzen zu erzeugen und zu senden. Die Frequenzen der Millimeter-Wellen entsprechen jenen, mit denen auch unsere Körperzellen kommunizieren. Deshalb werden die Millimeterwellen auch als Lebenswellen bezeichnet.

Der Si-Ge-Kristall Generator arbeitet in zwei Modulen:

- In einem aktiven Modul, wenn sich das Gerät (in einem Programm nach Wahl) in direkter Berührung mit dem Körper befindet , werden die MMW gesendet.
- Im Hintergrund-Resonanz-Modul (ohne direkten Kontakt mit dem Körper) wird die Umgebung harmonisiert.

3. TECHNISCHE DATEN

3.1 Allgemeine Technische Daten

Der Si-Ge-Generator erzeugt Millimeter Wellen (Frequenzen zwischen 40 und 43 GHz mit Wellenlängen zwischen 7,5 und 6,98 mm), der IR-Generator sendet IR-Strahlen (Wellenlängen zwischen 1,2 und 0,8 µm).

Das Gerät verfügt über 5 Programme (Beschreibung siehe Absatz 11).

Das Gehäuse des Gerätes wird ohne Verwendung von schädlichen chemischen Substanzen hergestellt.

Die Oberfläche des Gerätes kann z.B. unter Verwendung einer 3% igen Lösung von Wasserstoffperoxid oder einer 1% igen wässrigen Lösung von Chlorhexidin bzw. bekannten Desinfektionsmittelen äußerlich desinfiziert werden. Es sind keine besonderen Sicherheitsvorkehrungen erforderlich.

Technische Daten IQ-Well Balance siehe Tabelle 1.

TABELLE 1

Nr.	Charakteristik	Beschreibung
1.	Anlaufzeit	nicht länger als 5 Sek
2.	Ablauf	gleichmäßig ohne Unterbrechen
3.	Automatische Abschaltung	nach Beenden des Programms
4.	Abmessungen	H 75 mm x B 45 mm x T 13 mm
5.	Gewicht	100 g
6.	Gehäuse	Durchsichtiges Polycarbonat

7.	Betriebstemperatur	zwischen +10° und + 35° C
8.	Luftfeuchtigkeit	80% bei 25° C
9.	Spannung	3,0 V
10.	Stromverbrauch	ca. 30 mA
11.	Leistungsstärke	100 MVA

Die Strom-Versorgung erfolgt mit einer CR 2032 Batterie.

Die niederenergetische Energieinformationsstrahlung besteht aus einem einfachen niederfrequenten Signal oder einem komplex zusammengesetzten Signal. Frequenz, Dauer und Form der modulierenden Signale werden während des Betriebs des Gerätes entsprechend den ursprünglichen Programmen verändert. Dies gewährleistet die Multimodalität der Stimulation und verstärkte Wirkung.

3.2. Aufbau und Funktion

Das IQ-WELL Balance Gerät ist eine Monoblockeinheit.

Frontansicht:

Auf der Frontseite (Abb. 1) befindet sich die (Ein/ Aus) Steuerungstaste, ein Batteriefach, 4

LEDs für die Zahl der Programme und ein akustischer Signal-Sender.

Abbildung 1: Front-Ansicht

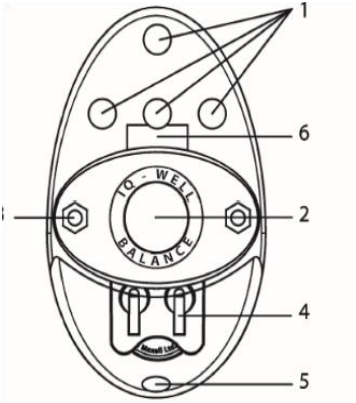

1. Led Lämpchen
2. Steuerungstaste (Ein/ Aus)
3. Lasche für Befestigung als Armband
4. Batteriefach
5. Lasche für Befestigung als Anhänger

6. Akustischer Signal-Sender

Abbildung 2. Rückseite

1. I R Generator
2. MMW Generator
3. 2 Schrauben der Bodenplatte

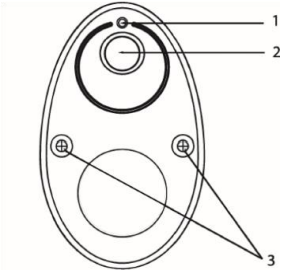

Inbetriebnahme

Durch Drücken der Steuertaste wird das Gerät eingeschaltet und Programm 1 wird ausgewählt. Wird die Taste in der gedrückten Position 2 Sek. lang gehalten, setzt sich der Zyklus der Programme automatisch fort. Am Display erscheinen entsprechend dem gewählten Programm die Anzahl der LEDs (Bild 3-7) und in Intervallen

von—3-4 Sek. ist ein akustisches Signal hörbar.

Wenn die Taste während der Anzeige einer bestimmten LED Konfiguration freigegeben wird, schaltet das Gerät das ausgewählte Programm ein.

Bilder der Programme

Bild 3	Bild 4	Bild 5	Bild 6	Bild 7
Programm 1 Balance 30 Minuten	**Programm 2 Antistress 12 Minuten**	**Programm** 3 **Wave Therapie 15 Minuten**	**Programm** 4 **Wellness-AK-Punkte 5 Minuten**	**Programm 5 Power 5 Minuten**

Wie Sie das akustische Signal ausschalten können:

Das Gerät speichert und aktiviert beim nächsten Start das Programm, das in der vorherigen Sitzung verwendet wurde.

Drücken Sie erneut die Steuerungstaste (Ein/Aus) und warten Sie so lange, bis die zuvor gewählte LED-Kombination wiedererscheint. Danach lassen Sie die Taste gleich wieder los. Das akustische Signal bleibt so lange deaktiviert, bis Sie es wieder aktivieren.

Das Gerät speichert das zuletzt verwendete Programm und beim Neu-Start wird das gleiche Programm wieder aktiviert.

Ausschalten:

Nach Beendigung des Programms schaltet das Gerät automatisch ab.

Das Gerät kann jederzeit durch Drücken der Steuerungstaste ausgeschaltet werden.

3.3. Arbeiten mit dem Gerät

Bestimmen Sie ein Programm mit dem Sie arbeiten möchten (Abs. 10.1. Programm-Beschreibung). Schauen Sie sich die Kombination der LED-Anzeige an (Abb. 3-7).

Schalten Sie das Gerät ein und wählen Sie ein Programm. Wenn Sie die Steuertaste loslassen wird das Programm gestartet.

Das vorher verwendete Programm wird gespeichert und beim nächsten Drücken der Steuertaste kommt dieses automatisch wieder.

Die Leuchtanzeigen der einzelnen Programme werden in den Abbildungen 3-7 gezeigt.

4. PACKUNGSINHALT

- IQ-Well_Balance Gerät
- CR 2032 Batterie
- Benutzerhandbuch
- Verpackung
- Garantieschein

5. VERPACKUNGS-BESCHRIFTUNG

Bild 8

CE Zeichen (Bild 8) gibt **an:**

- Name und Modell des Gerätes
- Hersteller
- Pflicht-Sicherheits-Zeichen

6. VERPACKUNG

Die Verpackung schützt das Gerät vor Umwelteinflüssen und mechanischen Beschädigungen. Die Verpackung (Box) enthält alle erforderlichen Informationen über das Produkt und den Hersteller in englischer und deutscher Sprache. Es enthält auch Pflicht-Sicherheits-Zeichen.

7. ENTSORGUNG

Das Gerät ist entsprechend den Normen der EU hergestellt und ist an einer speziellen Entsorgungs-Stelle für Radioelektronik zu entsorgen.

8. GARANTIE

Der Garantieschein befindet sich separat in der Verpackung.

9. VORBEREITUNG FÜR DIE INBETRIEBNAHME

9.1. Betriebseinschränkungen

Das Gerät darf erst nach dem Lesen des Benutzerhandbuchs verwendet werden.

- Das Gerät nicht verwenden, ohne das Benutzerhandbuch vorher gelesen zu haben.
- Ein defektes oder beschädigtes Gerät nicht benutzen.
- Das Gerät nicht in Räumen mit hoher Luftfeuchtigkeit verwenden. Nicht ins Wasser tauchen, um zu verhindern, dass Wasser und chemische Substanzen in das Gerät eindringen.

- Das Gerät nicht willkürlich beschädigen oder übermäßigen mechanischen Vibrationen und Stößen aussetzen, nicht quetschen oder fallen lassen. Selbst hergestellte Energieversorgungsvorrichtunge

n dürfen nicht verwendet werden.

- Das Gerät vor unsachgemäßer Nutzung schützen (z.B. durch Kinder oder Tiere).
- Das Gerät nicht bei Temperaturen unter 0° C oder nach einer Lagerung bei Temperaturen unter 0° C verwenden, ohne es zuerst mindestens vier Stunden lang bei Raumtemperatur unverpackt aufzuwärmen.

9.2. Sicherheitsmaßnahmen

Bei Funktionsausfall des Gerätes sind keine Sicherheitsmaßnahmen erforderlich.

9.3. Vorbereiten des Gerätes für den Gebrauch

Vor dem Einschalten des Gerätes überprüfen Sie das Gehäuse auf Schäden.

Abbildung 9. Batteriewechsel:

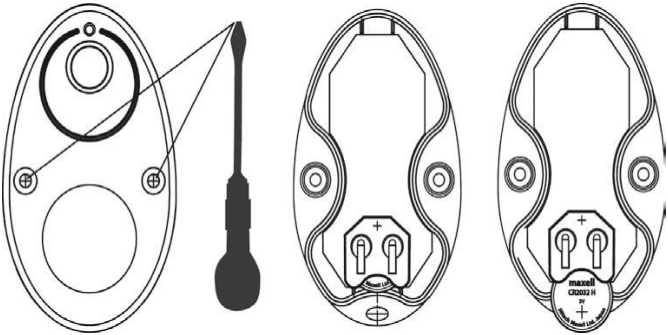

Bild 9 zeigt, wie die Batterie gewechselt wird.

Die Schrauben mit einem Kreuzschlitz-Schraubenzieher lösen. Platte auf der Rückseite vorsichtig abnehmen. Batterie aus dem Batteriefach rausnehmen.

Eine neue CR2032 Batterie in das Batteriefach einlegen und auf die Polarität achten (+/-). Die Platte wieder einbauen und mit den Schrauben befestigen. Der Zustand der Batterie wird durch die Helligkeit der LED‘s angezeigt.

Die normale Funktionsweise des Gerätes ist in Abschnitt 3.2 „ Aufbau und Funktion“ beschrieben.

Ein beschädigtes Gerät darf nicht verwendet werden!

9.4. Fehler und Lösungsvorschläge

Mögliche Fehler und Lösungsvorschläge sind in Tabelle 2 aufgelistet.

Tabelle 2			
Nr.	**Störung**	**Ursache**	**Abhilfe**
1	**Die LEDs leuchten nicht nach dem Einschalten**	**Defekte oder entladene Batterie**	**Falls die Batterie neu ist und trotzdem keine Funktion zeigt, senden Sie es zur Reparatur! (Firma oder Verkäufer/ Händler)**
2	**Akustisches Signal fehlt**	**Lautsprecher-modus ohne Ton gewählt!**	**Wählen Sie Lautsprechermodus mit Ton (Abschnitt 4.2). Wenn die Tonwiedergabe nicht erfolgt, senden Sie das Gerät zur Reparatur**
3	**EIN/AUS-Schalter funktioniert nicht**	**Fehlerhafte elektrische Schaltung**	**Senden Sie das Gerät zur Reparatur.**
4	**Die Batterie ent-lädt sich zu schnell (kürzer als ein Monat)**	**Fehlerhafte elektrische Schaltung**	**Senden Sie das Gerät zur Reparatur.**
5	**Fällt die Emission von Generator oder IR Generator aus**	**Fehlerhafte elektrische Schaltung**	**Senden Sie das Gerät zur Reparatur.**

9.5. Technische Wartung

Während der gesamten Lebensdauer des Gerätes sind keine technischen Wartungsarbeiten vorgesehen.

Es besteht die Möglichkeit, das Gerät überprüfen zu lassen. Wenden Sie sich an unsere Firma IQ-Well.

10. VERWENDUNG DES GERÄTES

Die Millimeter Wellen, die der Si-Ge-Kristall sendet, stimulieren und stärken das individuelle zentrale und periphere Energie-Informations-System sowie die Energie-Zentren des Körpers. Der Energiefluss wird wiederhergestellt. Problem-Zonen werden positiv beeinflusst.

Die Programme 1 – 4 verwenden Millimeter Wellen, die von dem Si-Ge-Generator gesendet werden.

Programm 5 verwendet nur Infrarot Frequenzen. Dieses Programm ermöglicht,

Stoffwechselprogramme zu aktivieren und die Energie-Effizienz in der Zelle zu erhöhen. Das Programm dient optimal der Vorbereitung von Zonen für die anschließenden weiteren Programm-Anwendungen.

TIP: Nach der Anwendung von Programm 1 empfiehlt es sich, die anderen Programme ebenfalls nacheinander anzusteuern, um die gesamte Wirkung auf den Organismus durch die Nutzung der Multifunktionalität der Frequenzen zu verbessern.

Die sofortigen positiven Auswirkungen sind nachhaltig und haben eine langfristige Wirkung. Dieser Effekt kann sich nochmals verbessern, wenn das Gerät über einen Zeitraum von ca. 2 Wochen täglich genutzt wird. Aufgrund des allgemeinen Regenerationszyklus des Körpers ist nach dieser Periode eine Intervall-Pause bis zur nächsten Anwendung empfehlenswert, insbesondere bei den Programmen 4 und 5.

10.1. Programmbeschreibungen

Programm 1 Balance Dauer: 30 Minuten.

Maximale Anwendungszeit 2 Stunden pro Tag.

a/ Personen harmonisieren in den Gleichgewicht bringen direkt am Körper z.B. als Anhänger, Armband oder in maximalen Abstand von 50 cm vom eigenen Körper entfernt platzieren.

b/ Raum harmonisieren in den Gleichgewichtbringen.

Die Frequenzen des Si-Ge-Generators führen bei einer Nutzung des Gerätes zur Harmonisierung der Raumenergie zu einer Strukturierung der in der Luft vorhandenen

Wasserpartikel. Dies hat zur Folge, dass der Elektrosmog (Funkgeräte, PC, Handy) weniger belastend für den Körper ist.

Die Harmonisierung wirkt auf alle im Raum befindlichen Personen, Tiere und Pflanzen. Die Spannungen lösen sich auf, Menschen werden toleranter zueinander. Das Ergebnis ist eine Oase der harmonischen Co-existenz.

Deshalb ist die MMW-Wirkung für alle biologischen Objekte so lebenswichtig.

Wasser strukturieren:

Für Wasser und Produkte mit hohem Wasseranteil (einschließlich Nahrungsmittel).

Wasser ist die wichtigste Strukturkomponente eines jeden Lebewesens. Wasser hat einzigartige physikalische und chemische Eigenschaften. Wassermoleküle stellen verschiedene Verbindungen zwischen essentiellen Bestandteilen des Körpers her und wirken als lebender Organismus, indem sie Informationen übertragen. Wenn das Wasser in ein biologisches Objekt eindringt, wird das vorhandene Informationssystem direkt beeinflusst und als

Übertragung von Informationen an den Körper wahrgenommen. Viele biochemische Reaktionen, körperlich-funktionale und mental-geistige Prozesse werden durch Wasser beeinflusst.

Folglich sind Qualität und Eigenschaft des Trinkwassers sehr wichtig für unsere Gesundheit sowie eine hohe Lebenserwartung.

Ist die Struktur des Wassers im Körper unterbrochen oder gestört, gerät der Organismus aus dem Gleichgewicht.

Die Millimeterwellen des IQ-WELL Balance stabilisieren das „Gedächtnis des Wassers“. D.h.

aufgrund des einzigartigen Speichervermögens des Wassers bekommt das Wasser wieder seine hexagonale Struktur.

Anwendungsempfehlung:

Wasser in einen Becher oder eine Karaffe aus möglichst dünnem Glass (2-4 mm) füllen. Es sollte keine Aufschrift, keinen Schliff und kein Metall enthalten!

Bringen Sie das IQ-Well Balance-Gerät in direkten Kontakt mit dem gefüllten Wasser-Gefäß (oder über das Lebensmittel halten) und wählen Sie Programm 1 für mindestens 3 min (bei größeren Wasser-Behältern/Karaffen entsprechend länger.)

Es wird empfohlen, das strukturierte Wasser oder die strukturierten Lebensmittel gleich zu konsumieren (nicht lagern!).

Programm 2: Antistress (12 Minuten)

Dieses Programm ist bestimmt für die Linderung von Stresszuständen. Positiv wirkt es ebenfalls in Fällen von Überanstrengung, Erschöpfung, erhöhter Reizbarkeit, psycho-emotionalem Stress (Prüfungs-Angst, Geschäfts-Gespräche, Angst-Zuständen, Stimmungs-Schwankungen, Schlafstörungen). Es harmonisiert alle Phasen die Stress-Reaktionen verursachen.

Es wird empfohlen, das Gerät auf die Energie-Hauptpunkte aufzulegen (siehe nachstehende Bilder).

- Am Handgelenk oder in der Mitte der linken Handfläche, bei Linkshändern auf ihre rechte

- Auf dem Kopf im Tragus-Bereich (vor dem Ohr)

Die Dauer der Anwendung auf einer Zone beträgt 12 Minuten, optimal zweimal täglich. Bei chronischem Stress empfiehlt sich eine Anwendung von 10 bis 15 Tagen.

Programm 3: Wave Therapie (15 Minuten)

Dieses Programm bewirkt einen Anstieg der Mikrozirkulation, bedingt durch eine verbesserte Sauerstoff-Sättigung des Blutes. Das korrigiert geschwächte Organ-Zonen und deren Versorgung mit Energie für die Zellkommunikation.

Durch den ausgesendeten Impuls mit entsprechender energetischer Information kann der Organismus selbst wieder in seinen ursprünglichen harmonischen Zustand zurückfinden.

Das Programm dient der Unterstützung bei Entgiftung.

Des Weiteren konnte eine Stärkung des Immunsystems sowie eine Verringerung der Heilphasen nach Verletzungen nachgewiesen werden.

Das Gerät wird auf der zu behandelnden Zone (Schmerz, Verletzung, Verbrennung) - direkt auf der Hautoberfläche - über einer Bandage oder über dem Gipsverband positioniert.

Das Programm kann mehrmals täglich angewendet werden.

Um die Wirkung zu verstärken, belassen Sie das Gerät nach Ablauf der 15 Minuten noch für eine kurze Zeit auf der therapierten Stelle.

Programm 4: Wellness (5 Minuten)

Dieses Programm ist bestimmt, um die Energiekanäle (Meridiane) sowie die Energie-Punkte (AKP) zu aktivieren. Damit wird das gesamte eigene Energie- und Informations-system aktiviert und regeneriert.

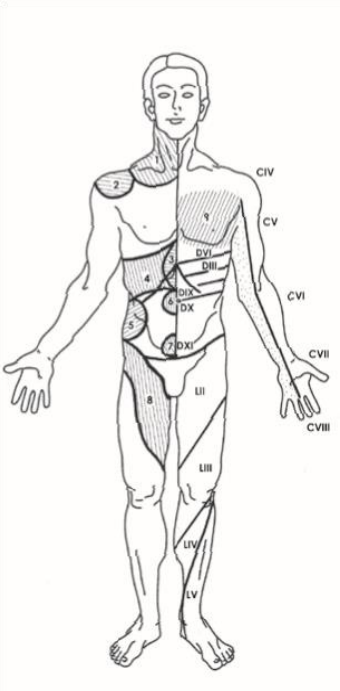

Projektions- Zonen:
1+2 Lungen
3 Magen und Bauchspeicheldrüse
4 Leber
5 Niere
6 Dünndarm
7 Dickdarm
8 Harnröhre
9 Herz

Eine weitere Anwendung des Wellness-Programms ist die Harmonisierung und Aktivierung der Chakren. Blockaden können gelöst werden, Entspannung stellt sich ein.

Aktivierung der Chakren

Die Chakren werden als Hauptenergiezentren des Menschen betrachtet und sind entlang der Wirbelsäule positioniert.

Der Zustand der Chakren wird auf die zugehörigen Organe ebenso wie auf Emotionen, die Psyche und den Charakter übertragen. Störungen und Blockaden können sich daher auf psychischer Ebene auswirken.

Das Programm bietet die Möglichkeit, die Chakren zu harmonisieren und Blockaden aufzulösen. Sind alle sieben Haupt-Chakren geöffnet, kann die Lebensenergie frei fließen. So wird die Energiebilanz des Körpers wiederhergestellt.

Nehmen Sie eine bequeme Position ein, entspannen Sie sich und fangen Sie an.

Empfehlung:

Beginnen Sie mit dem zweiten Chakra (Sakral-Chakra) und steigern Sie die Anwendungen bis zum sechsten Chakra (Stirn- Chakra) 1 Minute pro Chakra - 1bis 2 Mal pro Tag.

Eine Verstärkung des Energieflusses erreichen Sie mit Stimulation an den Fingerspitzen oder Zehenspitzen. Beginnen Sie mit dem linken

kleinen Finger oder der linken kleinen Zehe bis zum rechten kleinen Finger bzw. der linken kleinen Zehe.

Auf diese Weise wird die Regulation des Energieflusses angeregt.

Eine weitere Anwendungsmöglichkeit des Wellness-Programms ist die Energie-Anhebung.

Nehmen Sie eine bequeme Position ein, entspannen Sie sich und fangen Sie an, das Gerät an der linken Handfläche (Linkshänder

an der rechten Handfläche) kreisförmig zu bewegen (für ca. 2 min).

Achten Sie genau auf Ihre Reaktion. Die Reaktion kann in Form von Kribbeln an den Fingerspitzen, Zehenspitzen oder leichten Schmerz-Empfindungen an manchen Körper-Stellen wahrgenommen werden.

Falls Sie diese Stelle lokalisieren können, führen Sie die Anwendung auf dieser Stelle erneut durch.

Das Programm kann mehrmals täglich über einen Zeitraum von 2 Wochen angewandt werden.

5:

Programm Power (5 Minuten)

Dieses Programm arbeitet mit **Infrarot-Frequenzen** und wird verwendet, um die Körper-Energie anzuheben. Um dies zu erreichen, stimulieren Sie die Energiekanäle im Bereich großer Blutgefäße.



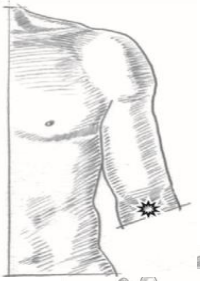

Das Programm sollte max. 30 min / Tag für eine Dauer von 2 Wochen angewandt werden.

Kontraindikationen:

- Gutartige oder bösartige Neubildungen
- Aktive Formen der Tuberkulose
- 3 Grad der Hypertonie
- Bluter und Personen die zu Blutungen neigen.

Achtung:
Kontakt mit den Augen vermeiden!

10.2. Ablauf der Anwendung

Nehmen Sie eine bequeme Position ein.

Wählen Sie das gewünschte Programm. Siehe Ein- und Ausschalten.

Wenn die Steuerungstaste bei einem ausgewählten Programm losgelassen wird, beginnt der Frequenz-Resonanz-Prozess, begleitet durch akustisches Signal.

Die Dauer der einzelnen Sitzungen wird durch das verwendete Programm bestimmt.

Am Ende schaltet sich das Gerät automatisch ab.

Sie können das Gerät bei Bedarf jederzeit abschalten, indem Sie auf die Steuertaste drücken.

11. ANWENDUNG DES GERÄTES IQ-WELL BALANCE IM TÄGLICHEN LEBEN

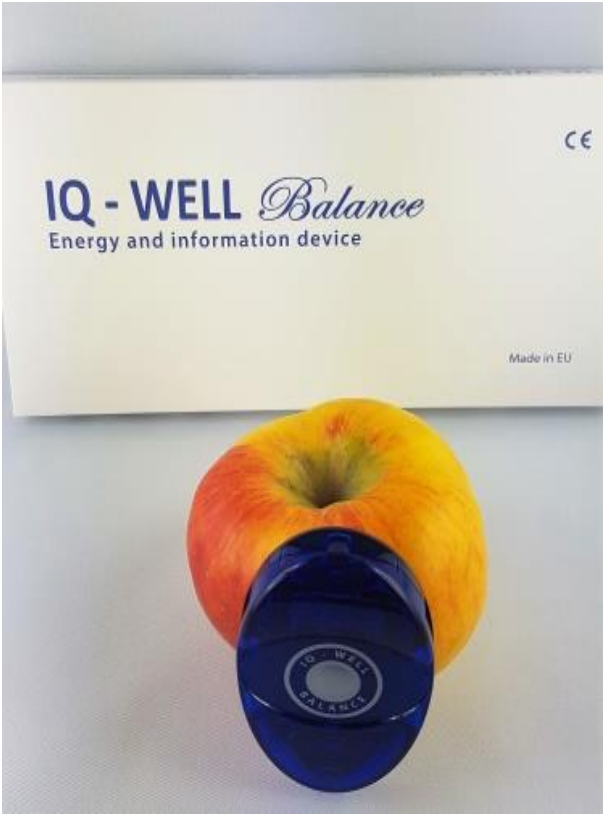
CE
IQ - WELL Balance
Energy and information device
Made in EU
IQ - WELL
BALANCE

Unser Körper ist täglich Umwelteinflüssen ausgesetzt. Dies kann unsere Körperbalance und Funktionen stören.

Dieses Ungleichgewicht und die Disharmonie führen schließlich zu pathologischen Störungen und Krankheiten.

Unsere gängige digitale-Technik erzeugt ein Magnetfeld im Umkreis von ca. 3 Metern und sendet über Schwingungen Informationen an den menschlichen Körper. Manchmal wissen wir nicht warum wir Unruhe und Stress verspüren.

Um gesund zu bleiben, sollten Sie Ihr Energie-Information-System in Harmonie halten. Das IQ-WELL-Gerät ist Ihr unentbehrlicher Helfer für die Funktionsstabilität Ihres Körpers.

Das IQ-WELL Balance Gerät soll systematisch täglich eingesetzt werden.

ES WIRD EMPFOHLEN:

Morgens:

Programm 1: Balance (30 min);
Programm 5: Power vom Herbst bis zum Frühjahr (5 min) Präventiv: Programm 2: Antistress im Bereich des Handgelenks oder in der Mitte der linken Handfläche, das Gerät auflegen (bei Linkshändern auf ihre rechte Handfläche).

Während des Tages:

Programm 2: Antistress vor Situationen mit psychischen und emotionalen Belastungen – Mitte auf der Handfläche.

Programm 1: Balance/Harmonie **bei Verhandlungen** und Teamarbeit (30 min) verwenden.

Programm 1: Balance/Harmonie – während **einer langen Autofahrt** (30 min) alle 3 Stunden einschalten.

Vor einer anstrengenden körperlichen Aktivität das Programm 5 Power (bis zu 15 Minuten) verwenden.
Während einer Reise verwenden Sie das Programm 2 Antistress

In Notfallsituationen das Programm 3 Wave Therapie auf der Problemzone verwenden.

Zum Öffnen der Chakren, Akupunkturpunkte und Meridiane das Programm 4 Wellness – verwenden.
Es wird empfohlen, strukturiertes Wasser während des Tages zu trinken!

Abends: Verwenden Sie das Programm 1: Balance (30 min);

Wenn Sie unruhig sind, sich nicht entspannen und nicht einschlafen können, verwenden Sie das Programm 2 Antistress – auf der Tragus-Zone (vor dem Ohr).

Wenn Ihnen ein **Flug oder Klima- bzw. Zeitzonen-Änderungen** bevorstehen, verwenden Sie das Programm 2 Antistress, 1x täglich für 3 bis 4 Tage vor Ihrer Reise.
Die Gesamtdauer pro Tag beträgt bei Programm

- Balance: 2 Stunden /Tag.
- Antistress: 60 Minuten /Tag
- Wave-Therapy: 2 Stunden / Tag
- Wellness: 60 Minuten /Tag
- Power: 30 Minuten / Tag

Das IQ-Well Balance-Gerät schützt Ihren Körper vor schädlichen Einflüssen, hebt die inneren Ressourcen und beschleunigt die Regenerations-Fähigkeit des Körpers. Es hilft Ihnen, aktiv, fit und gesund zu bleiben.

CE
IQ - WELL Balance
Energy and information device
Made in EU
IQ - WELL
BALANCE

Tiere und Kinder sind nicht voreingenommen, daher kann die Wirkungsweise der Lebenswellen an ihnen am besten demonstriert werden.

Zusammenfassende Übersicht der Programme des Geräts IQ-WELL Balance

IQ-WELL BALANCE

Übersicht Programm-Anwendungen

Programm 1	Programm 2	Programm 3	Programm 4	Programm 5
*	* *	* * *	*	*
			* * *	* *
30 min	12 min	15 min	5 min	5 min
Balance	**Antistress**	**Wave Therapie**	**Wellness**	**Power**
>> Energiefluss im Körper ausgleichen	>> Reizlinderung	>> neue Lebensenergie	>> gezielte Stimulation Projektionszonen / Organbereiche	>> Sport
>> Raumenergie harmonisieren	>> Schlafstörung	>> bei Schmerzen und Verletzungen	>> Allgemeinwohl	>> Sauerstoffversorgung
>> Wasser und Lebensmittel aufwerten	>> Ängste			>> Leistung

12. FAZIT & RECHTLICHE HINWEISE

Millimeter-Wellen-Frequenzen können Ihrem Körper helfen, sich vor schädlichen Einflüssen zu schützen, heben die inneren Ressourcen des Körpers und können dessen Fähigkeit zur Selbstregeneration beschleunigen. Die Anwendungen werden als begleitende Unterstützung von anderen therapeutischen Maßnahmen empfohlen.

Die Wirkung von Lebenswellen ist eine effektive, unkomplizierte und mobile Unterstützung im Alltäglichen für die ganze Familie incl. unserer geliebten Haustiere. .

Aus rechtlichen Gründen geben wir folgenden Hinweis: Wir weisen ausdrücklich darauf hin, dass die hier vorgestellten Informationen sich auf Verfahren der sog. alternativen Medizin und Erfahrungsheilkunde beziehen, die wissenschaftlich und schul-medizinisch nicht in allen Teilen Europas anerkannt sind. Zahlreiche medizinische Studien in russischen Uni-Kliniken zeigen allerdings erstaunliche Ergebnisse.

Produced in EU exclusively for IQ-WELL.

IQ-WELL is a European registered trademark.

Mehr Information finden Sie auf :

www.iq-well.at